





# 特急発車時刻表






Ltd.Exp. Timetable






平日用(月、金)

Weekdays  
(Monday ~ Friday)

土・休日用

Saturdays and  
Holidays

| 時刻                       | 5   | 6 | 7 | 8 | 9 | 10 | 11 | 12 | 13 | 14 | 15 | 16 | 17 | 18 | 19 | 20 | 21 | 22 | 23 | 0 |
|--------------------------|---|---|---|---|---|----|----|----|----|----|----|----|----|----|----|----|----|----|----|---|
| 行先                       |   |   |   |   |   |    |    |    |    |    |    |    |    |    |    |    |    |    |    |   |
| 大阪難波<br>Osaka-Namba      |  |   |   |   |   |    |    |    |    |    |    |    |    |    |    |    |    |    |    |   |
| 京都<br>Kyoto              |  |   |   |   |   |    |    |    |    |    |    |    |    |    |    |    |    |    |    |   |
| 近鉄名古屋<br>Kintetsu-Nagoya |  |   |   |   |   |    |    |    |    |    |    |    |    |    |    |    |    |    |    |   |
| 賢島<br>Kashikojima        |  |   |   |   |   |    |    |    |    |    |    |    |    |    |    |    |    |    |    |   |
| 鳥羽<br>Toba               |  |   |   |   |   |    |    |    |    |    |    |    |    |    |    |    |    |    |    |   |
| Destination<br>Time      | 5   | 6 | 7 | 8 | 9 | 10 | 11 | 12 | 13 | 14 | 15 | 16 | 17 | 18 | 19 | 20 | 21 | 22 | 23 | 0 |

| 時刻                       | 5   | 6 | 7 | 8 | 9 | 10 | 11 | 12 | 13 | 14 | 15 | 16 | 17 | 18 | 19 | 20 | 21 | 22 | 23 | 0 |
|--------------------------|---|---|---|---|---|----|----|----|----|----|----|----|----|----|----|----|----|----|----|---|
| 行先                       |   |   |   |   |   |    |    |    |    |    |    |    |    |    |    |    |    |    |    |   |
| 大阪難波<br>Osaka-Namba      |  |   |   |   |   |    |    |    |    |    |    |    |    |    |    |    |    |    |    |   |
| 京都<br>Kyoto              |  |   |   |   |   |    |    |    |    |    |    |    |    |    |    |    |    |    |    |   |
| 近鉄名古屋<br>Kintetsu-Nagoya |  |   |   |   |   |    |    |    |    |    |    |    |    |    |    |    |    |    |    |   |
| 賢島<br>Kashikojima        |  |   |   |   |   |    |    |    |    |    |    |    |    |    |    |    |    |    |    |   |
| 鳥羽<br>Toba               |  |   |   |   |   |    |    |    |    |    |    |    |    |    |    |    |    |    |    |   |
| Destination<br>Time      | 5   | 6 | 7 | 8 | 9 | 10 | 11 | 12 | 13 | 14 | 15 | 16 | 17 | 18 | 19 | 20 | 21 | 22 | 23 | 0 |

備考

停車駅

大阪難波 波行 **しまかぜ** (白字) = 大和八木・鶴橋・大阪上本町  
 京都行 **しまかぜ** (白字) = 大和八木・大和西大寺・近鉄丹波橋  
 近鉄名古屋行 **しまかぜ** (白字) = 近鉄四日市  
 賢島行 **しまかぜ** (白字) = 宇治山田・鳥羽・鵜方  
 大阪難波 波行 (白字) = 鶴橋・大阪上本町  
 大阪難波 波行 = 松阪・伊勢中川・名張・大和八木・鶴橋・大阪上本町  
 大阪上本町行 = 松阪・伊勢中川・名張・大和八木・鶴橋  
 京都行 = 松阪・伊勢中川・名張・大和八木・大和西大寺・近鉄丹波橋  
 近鉄名古屋行 (白字) = 津  
 近鉄名古屋行 = 松阪・伊勢中川・津・白子・近鉄四日市・桑名  
 賢島行 (白字) = 宇治山田・鳥羽・志摩磯部・鵜方  
 鳥羽行 = 宇治山田・五十鈴川・鳥羽・志摩磯部・鵜方  
 羽行 = 宇治山田・五十鈴川

追加停車駅  
 ヒ=久居  
 サ=橿原温泉口  
 カ=伊賀神戸  
 キ=桔梗が丘  
 ハ=榛原  
 タ=大和高田  
 フ=布施  
 ニ=西ノ京  
 宇=宇治山田行  
 行先ご案内

★=大和八木で大阪方面行特急に連絡  
 ☆=大和八木で京都行特急に連絡  
 ☆=大和八木で大和西大寺行特急に連絡  
 ☆=松阪で大阪上本町行特急に連絡  
 ☆=松阪で京都行特急に連絡  
 ☆=松阪で近鉄名古屋行特急に連絡  
 ☆=鳥羽で賢島行特急に連絡

車種と車イス対応  
 Z = アーバンライナー  
 M = 伊勢志摩ライナー  
 W = 車イス対応  
 ※特急列車の車種および車イス対応車両は予告なく変更する場合があります。